




Peel off the plastic cover and stick on any surface.

Den Schutzfilm auf der Rückseite entfernen und auf beliebigem Untergrund befestigen.



Reusable sticker – Just wash and dry to reuse again

Der Schutzfilm ist wiederverwendbar – Einfach spülen und trocknen.



If necessary, twist anti-clockwise to open for battery change

Falls nötig, im Gegenuhrzeigersinn drehen um die Batterie zu wechseln.



Follow step 3 to open and attach clip. Twist clockwise to lock clip into place.



Schritt 3 folgen um zu öffnen. Dann im Uhrzeigersinn drehen um den Clip zu befestigen.



USER MANUAL

GEBRAUCHSANWEISUNG

GET STARTED/ Erste Schritte

1. Download the Flic app on the App Store and Google Play Store.
Die Flic App aus dem App Store oder Google Play Store runterladen.
2. Open Flic app and press  symbol.
Die Flic App öffnen und auf das  Symbol drücken.
3. Press Flic to start connecting.
Auf den Flic drücken, um die Verbindung herzustellen.
4. You're all set!
Fertig!

TROUBLE SHOOTING/ Fehlersuche

- Make sure that you have an **active internet connection** the first time you connect with Flic. Stellen Sie sicher, dass Sie eine funktionierende **Internet-Verbindung** haben wenn Sie Ihren Flic das erste Mal verbinden.
- If you're unable to connect your Flic and get the message "Your Flic is in Private Mode", press & hold your Flic for 7 seconds and try again.
Wenn Sie keine Verbindung haben und die Fehlermeldung "Your Flic is in Private Mode" erscheint, halten Sie ihren Flic 7 Sekunden lang gedrückt und versuchen es erneut.

TROUBLE SHOOTING/ Fehlersuche

- If you are still unable to connect your Flic please visit **start.flic.io** for FAQs otherwise, email **support@shortcutlabs.com**.
Falls Sie immer noch Schwierigkeiten haben sollten, schauen Sie sich unsere FAQs auf **start.flic.io** an oder wenden Sie sich an **support@shortcutlabs.com**.
- You can also visit **start.flic.io** for video tutorials, FAQ and download links for the app.
Auf **start.flic.io** befinden sich weitere Video Anleitungen, FAQs und Download Links für die App. Bitte beachten Sie, dass die Webseite auf Englisch ist.

THANK YOU!
FOR SUPPORTING FLIC